








Multi-Charger 6




Multi-Charger 6 on latausasema Kemppi PFU 210e-puhallinyksikön akkujen lataamiseen. Latauslaitteella voidaan ladata samanaikaisesti 6 akkua. Akut voivat olla joko SD- tai HD-akkuja.

1. Kytke virtalähteenjohto (1) laturintakanaolevaan liittimeen. Käytä vain pakkauksen mukana tulevaa virtalähdettä.
2. Kytke verkkovirtajohto virtalähteen liittimeen (2).
3. Liitä verkkovirtajohto sähköverkkoon.
4. Aseta ladattavat akut latauspaikkoihin. Akun lukitusmekanismi lukitsee akun paikalleen. Laite alkaa automaattisesti ladata akkua.
5. Poista ladattu akku painamalla akun vapautuspainiketta samalla, kun vedät akkua ulos laturista.

Käyttöturvallisuus

-  Huom: Käytä vain sisätiloissa.
-  Huom: Laite voidaan ripustaa seinälle pohjalevyssä olevien reikien avulla.
-  Varoitus: Älä lataa muun tyyppistä akkua tai vahingoittunutta akkua.
-  Varoitus: Älä käytä laitetta, jos kaapelit ovat vaurioituneet.
-  Varoitus: Laitteeseen ei saa päästä vieraita esineitä tai nesteitä.
-  Varoitus: Älä jätä laturia valvomatta, kun se on kytketty tai lataa.
-  Varoitukset: Käytä laturia aina varoen ja lue ohjeet huolellisesti. Väärin käytettynä laturi voi aiheuttaa vakavan vamman.



Punainen LED-valo palaa – Akku latautuu.

Vihreä LED-valo palaa – Akku on ladattu.
Jos akku on asetettu laitteeseen eikä kumpikaan LED-valo syty, akku voi olla liian kylmä. Lataus alkaa, kun akun lämpötila ylittää 0°C.



Laitteen hävittäminen

Älä hävitä sähkö- ja elektroniikkalaitetta kotitalousjätteen mukana. Sähkö- ja elektroniikkalaitteita koskevan EU-direktiivin 2002/96/EY ja siihen liittyvien kansallisten lakien mukaisesti käytöstä poistettu sähkö- ja elektroniikkalaite on kerättävä erikseen ja palautettava hyväksytyyn jätteenkäsittelypaikkaan.

Laitteen omistaja on velvollinen toimittamaan käytöstä poistetun laitteen viranomaisen tai edustajamme osoittamaan alueelliseen keräyspisteeseen. Noudattamalla tätä EU-direktiiviä edistät ympäristöön ja ihmisten terveyteen liittyvien asioiden hoitoa.

Pakkauksen sisältö

| | |
|-------|------------------|
| 1 kpl | Latausasema |
| 1 kpl | Virtalähde |
| 1 kpl | Verkkovirtajohto |
| 1 kpl | Käyttöohje |

Tekniset tiedot

| | |
|----------------------|----------------------|
| Syöttöjännite | 24 V DC, 12 A DC |
| Lähtöjännite | 12 V - 16,6 V |
| Latausvirta | 6 x 2,0 A |
| Ylivirtasuojaus | 3,6 A / latauspaikka |
| Latausvirta | 6 x 32 W |
| Paino (laturi) | 2,5 kg |
| Paino (virtalähde) | 1,4 kg |
| Mitat | 500 x 350 x 73 mm |
| Liittimen tyyppi (1) | XT 60 H - F.G. |

Tilausnumerot

| | |
|-------|------------------------|
| P0730 | Multi-Charger 6 EU |
| P0731 | Multi-Charger 6 UK |
| P0732 | Multi-Charger 6 DK |
| P0733 | Multi-Charger 6 AS/NZS |
| P0734 | Multi-Charger 6 CH |

Varaosat

| | |
|-----------|--------------------------|
| SP9722200 | Verkkovirtajohto EU |
| SP9722201 | Verkkovirtajohto DK |
| SP9722202 | Verkkovirtajohto UK |
| SP9722203 | Verkkovirtajohto AS/NZS |
| SP9722204 | Verkkovirtajohto CH |
| SP9777650 | Virtalähde (24 V, 300 W) |
| SP9873700 | Multi-Charger 6 -yksikkö |