








Multi-Charger 6




De Multi-Charger 6 is een apparaat voor het opladen van de batterijen van de verselucht unit Kemppe PFU 210e. Met het oplaadapparaat kunnen tot 6 batterijen tegelijk worden opgeladen. De batterijen kunnen SD- of HD-batterijen zijn.

1. Sluit de voedingskabel (1) aan op de connector aan de achterkant van de oplader. Gebruik alleen de meegeleverde voeding.
2. Sluit het netsnoer aan op de connector (2) in de voeding.
3. Sluit het netsnoer aan op het elektriciteitsnet.
4. Plaats de oplaadbare batterijen in de oplaadsleuven. Het vergrendelingsmechanisme op de batterij vergrendelt de batterij in de sleuf. Het apparaat begint automatisch met het opladen van de batterij.
5. Om een opgeladen batterij te verwijderen, drukt u op de ontgrendelknop van de batterij terwijl u de batterij uit de oplader trekt.

Gebruiksveiligheid

-  Opmerking: Gebruik alleen binnenshuis.
-  Opmerking: De unit kan met behulp van de sleuven in de bodemplaat aan de muur worden gehangen.
-  Let op: Laad geen ander type batterij of beschadigde batterij op.
-  Let op: Gebruik niet als kabels beschadigd zijn.
-  Let op: Zorg ervoor dat er geen vreemde voorwerpen of vloeistoffen in het apparaat komen.
-  Let op: Laat de oplader niet onbeheerd achter wanneer deze is aangesloten of aan het opladen is.
-  Waarschuwingen: Gebruik de oplader altijd met zorg en lees de instructies aandachtig door. Bij onjuist gebruik kan de oplader ernstig letsel veroorzaken.



De rode led brandt: de batterij wordt opgeladen.

De groene led brandt: de batterij is opgeladen. Als de batterij in het apparaat is geplaatst en geen van beide leds brandt, is de batterij mogelijk te koud. Het opladen begint wanneer de batterijtemperatuur boven de 0 °C komt.



Afvoer van het apparaat

Gooi elektrische apparatuur niet weg bij het gewone huishoudelijke afval! Ter naleving van de Europese Richtlijn 2002/96/EG betreffende afgedankte elektrische en elektronische apparatuur en de implementatie hiervan in de nationale wetgeving, dient afgedankte elektrische apparatuur afzonderlijk te worden ingezameld en ingeleverd bij een daarvoor bestemd milieuverantwoord recyclingbedrijf.

De eigenaar van het apparaat is verplicht het af te voeren apparaat aan te bieden bij een regionaal inzamelpunt volgens de instructies van de lokale overheid of die van een Kemppe-medewerker. Door deze Europese richtlijn toe te passen, levert u een bijdrage aan een beter milieu en handelt u in het belang van de volksgezondheid.

Inbegrepen in het pakket

1 st.	Laadstation
1 st.	Elektrische voeding
1 st.	Netsnoer
1 st.	Handleiding

Technische specificaties

Ingangsspanning	24 V DC, 12 A DC
Uitgangsspanning	12 V - 16,6 V
Laadstroom	6 x 2,0 A
Overstroombeveiliging	3,6 A / opladersleuf
Oplaadvermogen	6 x 32 W
Gewicht (oplader)	2.5 kg
Gewicht (voeding)	1.4 kg
Afmetingen	500 x 350 x 73 mm
Connectortype (1)	XT 60 H - F.G.

Bestelnummers

P0730	Multi-Charger 6 EU
P0731	Multi-Charger 6 VK
P0732	Multi-Charger 6 DK
P0733	Multi-Charger 6 AS/NZS
P0734	Multi-Charger 6 CH

Reserveonderdelen

SP9722200	Netsnoer EU
SP9722201	Netsnoer DK
SP9722202	Netsnoer VK
SP9722203	Netsnoer AS/NZS
SP9722204	Netsnoer CH
SP9777650	Voeding (24 V, 300 W)
SP9873700	Multi-Charger 6 unit